



Логопедическое тейпирование

**Подготовила
учитель-логопед
МБДОУ «Детский сад № 33»
Ханенко Вера Александровна**

Существуют различные методики коррекции речевых нарушений, которые используются в логопедии. Одной из них является тейпирование – относительно новая методика, которая показывает высокий уровень эффективности в совокупности с другими методами логопедического воздействия.

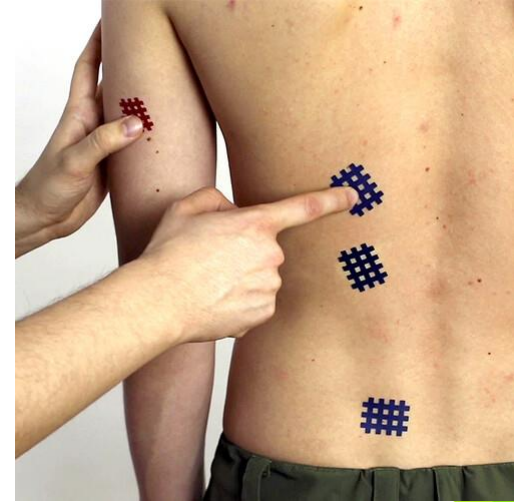
Что такое тейпы?

Кинезиотейпы – это эластичные ленты из хлопка, которые способны пропускать воздух и влагу. Они обладают практически той же способностью растягиваться, что и человеческая кожа. На ленты наносится акриловое термоактивное покрытие, в результате чего прогревается тот участок тканей, на который наклеивается тейп.



ВИДЫ ТЕЙПИРОВАНИЯ

1. Ортотейпинг
2. Сегментарное тейпирование
3. Комбинированное тейпирование
4. Сочетанное тейпирование



ЦЕЛИ ТЕЙПИРОВАНИЯ

1. Восстановление функции мышцы
2. Устранение болевых ощущений
3. Улучшение функции жевания и глотания
4. Улучшить почерк ребёнка и мелкую моторику в целом
5. Улучшить чувствительность лица, языка




ВИДЫ ТЕЙПОВ

Кинезиотейп



Кросс тейпы



Магнитотейпинг



ВИДЫ АППЛИКАЦИЙ

1. «I» образная



2. «Y» образный тейп



3. Веерообразная аппликация



4. Фонарик (аппликация напоминает китайский фонарик)



ПРОТИВОПОКАЗАНИЯ К ПРОЦЕДУРЕ ТЕЙПИРОВАНИЯ

1. Индивидуальная непереносимость клея и аллергические реакции

(небольшой зуд, ощущение тепла в месте аппликации, не распространяющиеся за пределы тейпа, в течение первых 15-20 минут на месте аппликации нормальная реакция, так как рецепторы кожи (а на коже их огромное количество) реагируют на новые ощущения от тейпа, к тому же усиливается приток крови к этому месту, что и даёт ощущение тепла)

2. Нарушение целостности кожного покрова

3. Заболевания кожи: грибок, гнойнички, сыпи, экзема, дерматиты

4. ОРВИ

5. Повышение температуры тела выше 37°C

ПОКАЗАНИЯ К ПРОЦЕДУРЕ ТЕЙПИРОВАНИЯ:

1. Нарушение тонуса мимических и жевательных мышц
2. Нарушение функции глотания
3. Гиперсаливация
4. Нарушение крупной и мелкой моторики
5. Нарушения прикуса
6. Нарушение функции жевания
7. Ротовой тип дыхания
8. Нарушение голоса



КОРРЕКЦИЯ ЗВУКОВ МЕТОДОМ ТЕЙПИРОВАНИЯ

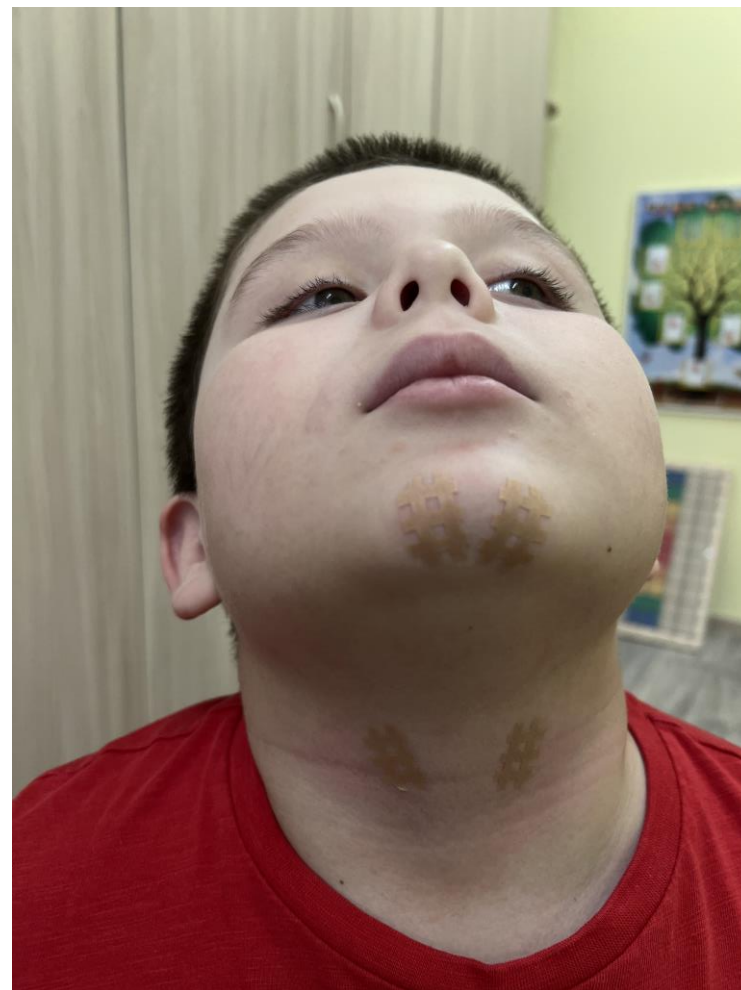
Коррекция произношения губных звуков (П), (Б), (М)

Цель: обеспечить смыкание губ и получить ощущение сомкнутых губ



Метод тейпирования при постановке заднеязычных звуков

Цель: поднять корень языка и обеспечить его смыкание с поверхностью на границе твердого и мягкого нёба



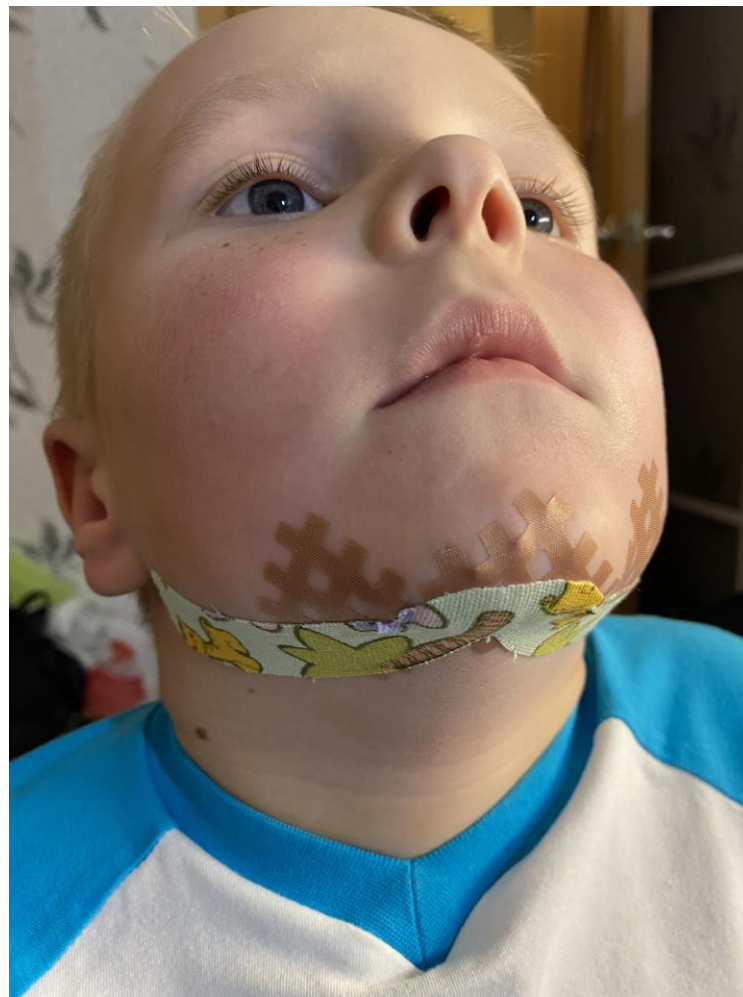
Метод тейпирования для постановки шипящих звуков

Цель: тейпировать мышцы, которые принимают участие в правильной артикуляционной позе для шипящих звуков



Метод тейпирования при затруднении произношения переднеязычных зубных и нёбнозубных звуков

Цель: обеспечение подъёма кончика языка



Нарушения голосовой функции (Дисфония)

Цель: тейпирование грудиноподъязычная и лопаточноподъязычная мышцы





Логопедическое тейпирование

**Подготовила
учитель-логопед
МБДОУ «Детский сад № 33»
Ханенко Вера Александровна**